

	Tablero n°	Nombre y Apellidos:			Nota
	Departamento de Matemáticas	Grupo:	Fecha:		
	<b>Sesión 16: Táctica: Doble ataque.</b>				

**INFORMACIÓN** - La actividad debe hacerse limpia, ordenada y sin faltas de ortografía. Se debe hacer a bolígrafo y no se permite usar corrector. Realiza los ejercicios indicando la notación algebraica. Cada falta de ortografía: -0.1p | Poca limpieza: -0.5p

Para jugar al ajedrez tenemos que tener una estrategia con el objetivo de capturar al rey del adversario. Nuestra estrategia está formada por tácticas, por ello debemos aprender distintas tácticas. Hoy comenzamos con el **ataque doble**: Es cuando, en un solo movimiento conseguimos dos amenazas simultáneas: este doble ataque puede ser hecho por la misma pieza que se ha movido (horquilla); o por piezas diferentes. Cuando el doblete lo hace un peón sobre dos piezas, se llama **calzoncillo**.



Actividad 1: Juegan blancas, mueve la pieza que en su nueva posición realice un ataque doble:



-----

-----



Actividad 2: Juegan negras, mueve la pieza que en su nueva posición realice un ataque doble:



-----

-----



Actividad 3: Juegan blancas, mueve la pieza que en su nueva posición realice un ataque doble, en el de la derecha necesitaras dos movimientos:



-----

-----

Actividad 4: Juegan blancas, mueve la pieza que en su nueva posición realice un ataque doble:



-----

-----